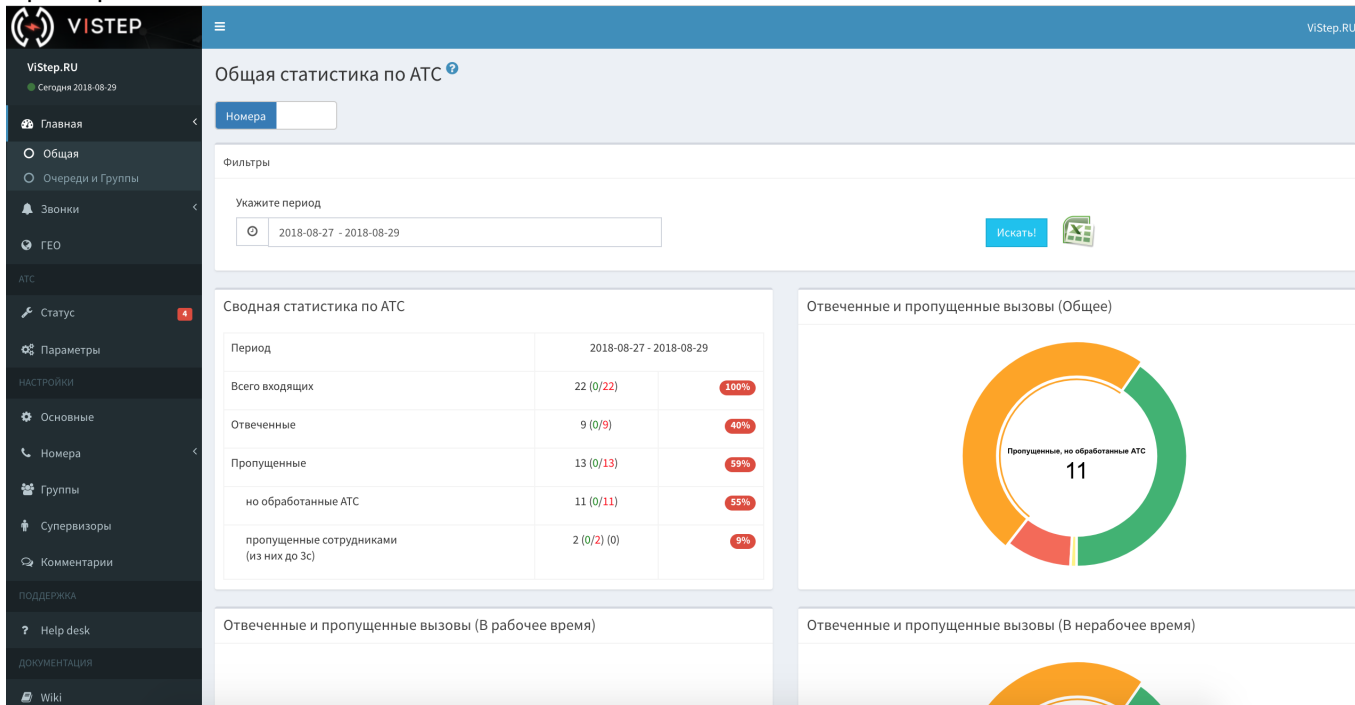


### «Главная - Общая»

Отображает информацию о поступивших на АТС звонках по всем внешним номерам, по группам внешних номеров.

Внутренние звонки здесь не учитываются, учитываются ТОЛЬКО звонки на ваши «городские» номера.

Пример отчета:



Черным обозначено общее количество звонков, зеленым - звонков в рабочее время, красным - звонков в нерабочее время.

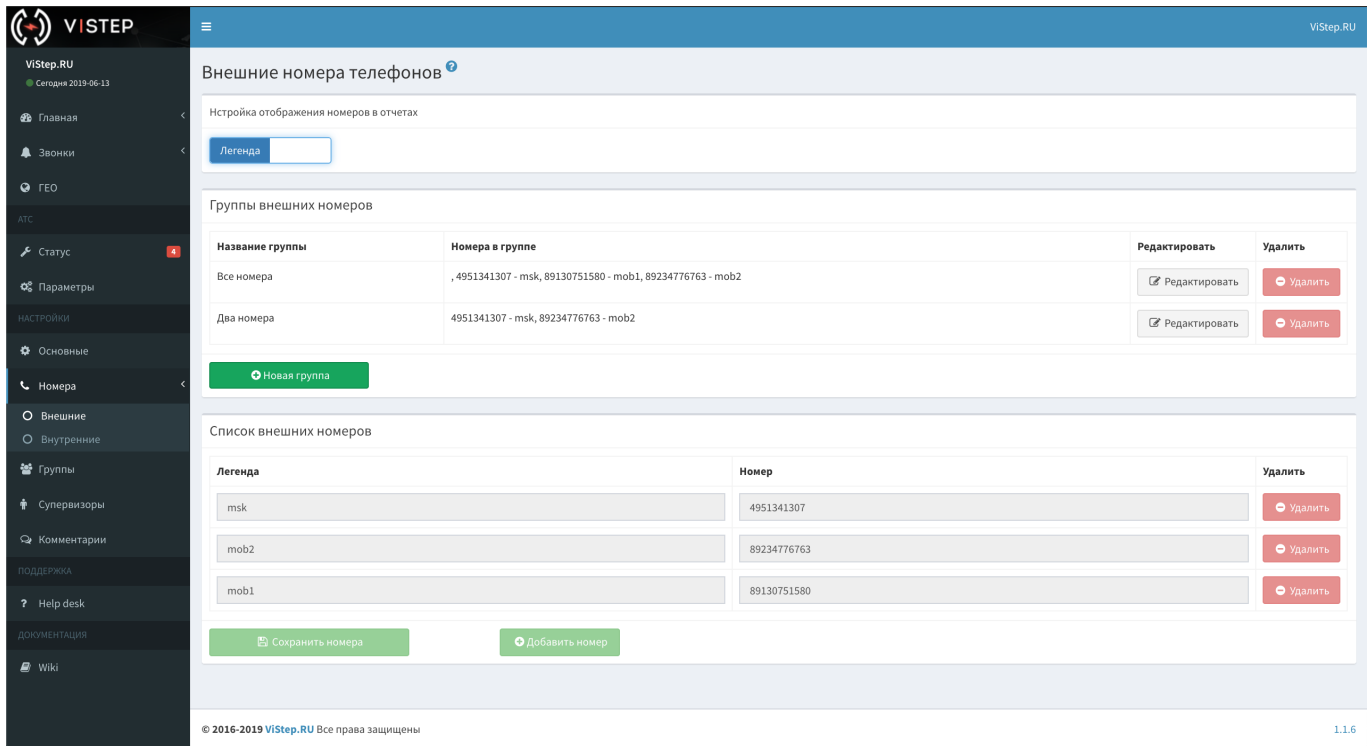
Для построения данного отчета необходимо настроить:

1. Внешние номера в меню «Настройка - Номера - Внешние», где для каждого из номеров предусмотрены два поля:

1. «Легенда» - описание номера телефона, понятное вам
2. «Номер» - номер телефона в том формате, в котором он указан в dialplan

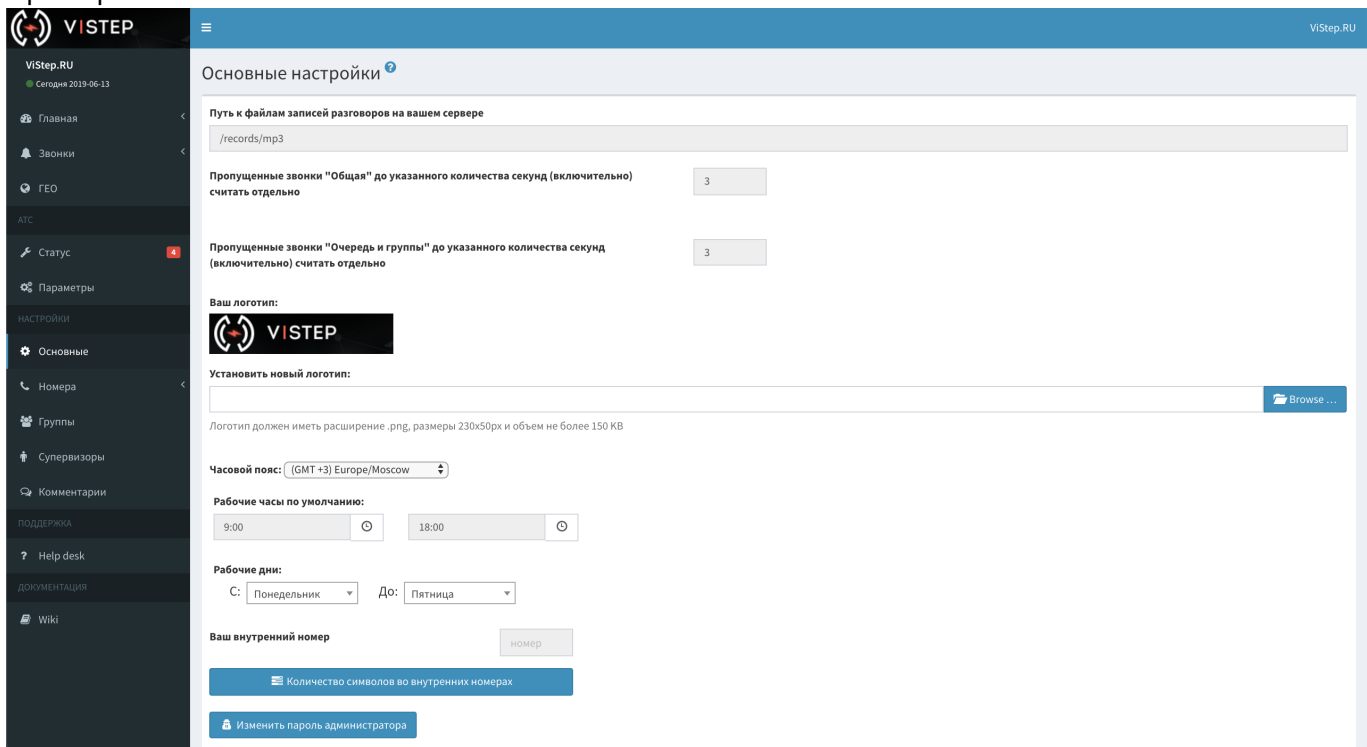
И добавить группы внешних номеров, если хотите видеть отчеты в разрезе групп.

Пример настроек:



## 2. Рабочее и нерабочее время в «Настройки - Основные».

Пример:



## FAQ

### • Что значит «Пропущено, но обработано АТС»?

Эта цифра показывает сколько звонков не дошло до сотрудников, но на АТС были приняты (остались где-то в IVR, упали на голосовую почту и т.д.).

### • Что значит «пропущенные Сотрудниками»?

Здесь мы видим кол-во звонков, дошедших до персонала после предварительной обработки (IVR, приветственное сообщение и пр.), но оставшихся без ответа

From:

<https://wiki.fetg.uz/> - Система статистики call центров на IP-АТС Asterisk (FreePBX)

Permanent link:

[https://wiki.fetg.uz/doku.php?id=faq:main\\_general&rev=1614331984](https://wiki.fetg.uz/doku.php?id=faq:main_general&rev=1614331984)



Last update: **2021/02/26 09:33**